

sailbox

Standortinformationen

Tennwil - Hallwilersee



mOcean

HILFE-SCHEMA

Notfall-Nummer: 117

Immer, wenn Gefahr an Leib und Leben oder der Verlust der Yacht droht!

Sofort-Hilfe-Nummer: +41 44 500 66 99

Immer, wenn die Yacht nicht benutzt werden kann!

Schadensmeldung:

QR-Code auf Yacht oder unter sailbox.ch/report

Immer, wenn du einen Schaden verursacht oder entdeckt hast!

IMPRESSUM

Sailbox
Walchestrasse 30, CH-8006 Zürich
+41 44 500 66 96, office@sailbox.ch

© Sailbox
Ver.: 1.0

EINLEITUNG

Das Sailbox-Team legt sich täglich ins Zeug, um seinen Mitgliedern saubere und technisch einwandfreie Schiffe bereitzustellen und so **grossartige Erlebnisse unter Segel** zu ermöglichen.

Durch eine **pflichtbewusste Vorbereitung** und die **sachgerechte Nutzung** können Unfälle vermieden und Schäden auf ein Minimum beschränkt werden. Damit leistest Du einen wichtigen Beitrag zur Qualität und zum Fortbestehen von Sailbox. Nur so können wir weiterhin **als Non-Profit-Organisation mit günstigen Tarifen** das Segeln auf Schweizer Seen ermöglichen.

Hinweise zu vorherrschenden Windverhältnissen, Uferbeschaffenheit sowie ortspezifische Sicherheitshinweise finden sich im jeweiligen ortsspezifischen **Sicherheits-Dispositiv**. Anleitungen und Hinweise zur sachgerechten Nutzung der verwendeten Yacht findest du im entsprechenden **mOcean-Manual**. Informationen zum Einsatz des in deiner mOcean-Yacht eingebauten Motors findest du im entsprechenden **Motor-Manual**.

Alle in diesen Dokumenten enthaltenen Anweisungen sind **verbindlich** einzuhalten.

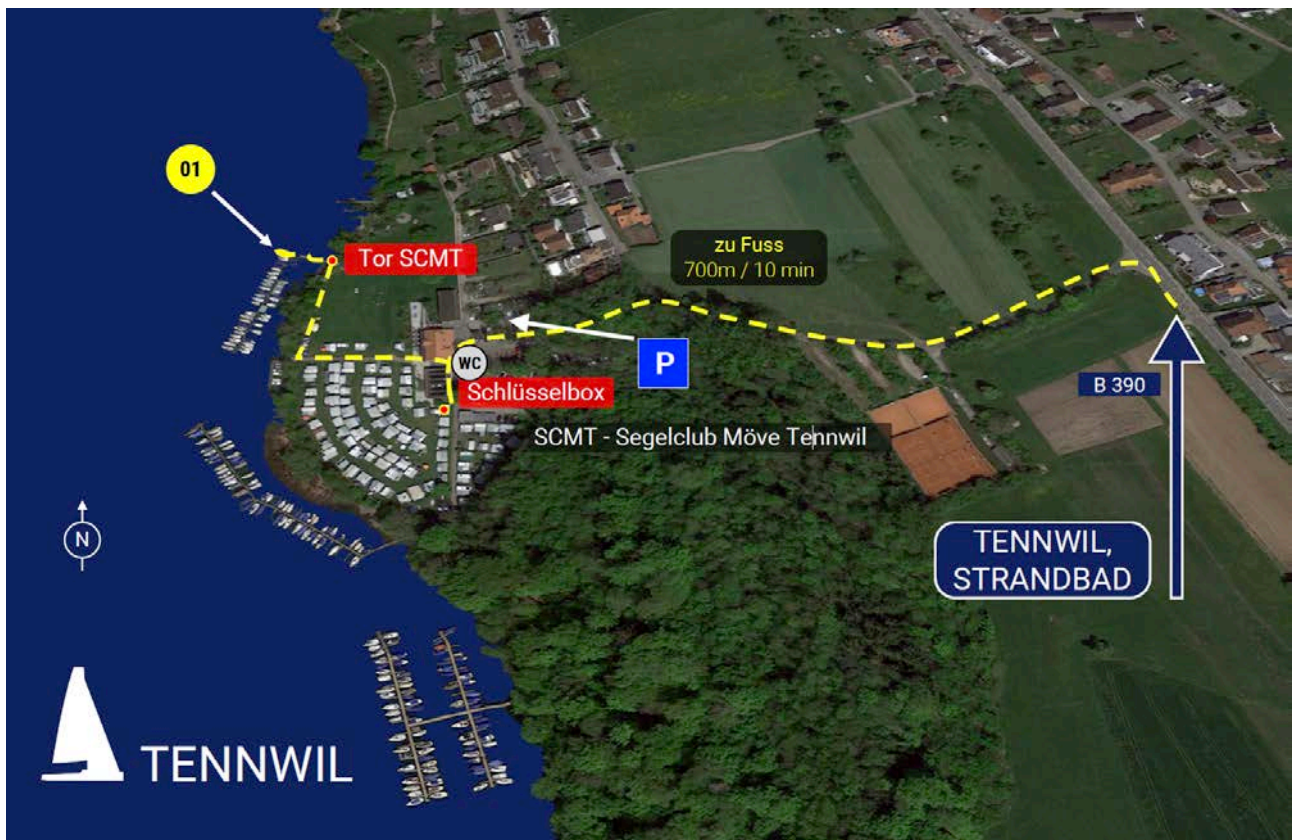
Vielen Dank für deine Mithilfe und viel Spass beim Segeln mit der mOcean!

Dein Sailbox-Team

INHALT

SITUATIONSPLAN	4
REGELN IM ARBEITERSTRANDBAD	5
ZUGANG ZUR BADI UND DEM SCMT-STEG	6
BELEGEN DER YACHT	7

SITUATIONSPLAN



In der Schlüsselbox befinden sich die Zutrittskarten zum Strandbad und der Schlüssel zum Steg des SCMT.

Gibt es keine Buchungen im Anschluss an deine Buchung darfst du das Arbeiterstrandbad und seine Infrastruktur inkl. Toiletten, Duschen, etc. nutzen. Während deiner Buchung, im Falle fehlenden Windes, ebenfalls.

REGELN IM ARBEITERSTRANDBAD

Nachtruhe/Sonn- und Feiertage

Auf unserem Platz herrscht von 22.00 Uhr bis 07.00 Uhr Nachtruhe. Denke auch als Spätheimkehrer oder Frühaufsteher daran. Wenn du während der übrigen Zeit Musikgeräte (Soundblaster, Radio, TV, etc.) benützt, tue dies bitte so, dass sich andere Gäste immer noch wohl fühlen können. Motorgeräte bleiben an Sonn- und Feiertagen und über Mittag in ihren Hangaren.

Anlagen/Abfälle

Wir legen Wert auf ein gepflegtes Aussehen unserer Anlagen. Unterstütze uns dabei, wenn du beispielsweise die Toilettenanlagen und den Grillplatz benützt oder deine Abfälle entsorgst. Begleite Kinder unter 5 Jahren auf die Toilette. Flüssige Überreste (Abwaschwasser usw.) sind über die sanitären Anlagen des Platzes der Kläranlage - und nicht via Gebüsch oder direkt dem See - zu zuleiten. Für die andern hier entstandenen Abfälle stehen genügend Sammelstellen (Glas, PET, Dosen, Batterien....) zur Verfügung. Metalle, übrige Kunststoffe, usw. entsorge bitte an deinem Wohnort.

Hunde

Dein Hund darf dich im Restaurantteil begleiten, nicht jedoch auf dem Campingplatz und Schwimmbadgelände. (Anmerkung Sailbox: Auf der Yacht sind Hunde generell nicht erlaubt)

Badewiese

Die Badewiese steht dir von 08.00 Uhr bis 22.00 Uhr offen. Für die übrige Zeit besteht im Interesse der Nachtruhe unserer Gäste und unserer Nachbarn ein Zutrittsverbot.

See und Uferzone

Eine Badeaufsicht ist nicht möglich. Boote (auch Gummiboote), Surfbretter und Stand-Up Paddels dürfen nicht im Badebereich benutzt werden. Generell ist auf die Schwimmenden Rücksicht zu nehmen. Das Baden im Bereich der Hafenanlage und der Wasserungsstelle für Paddel- und Ruderboote ist gefährlich; es ist daher untersagt. Im ganzen Strandbadareal gilt ein Fischereiverbot. Ausserhalb sind die Vorschriften des Kantons zu beachten.

Alkohol und Nikotin

Auch bei uns gelten die Gesetze. Wir verkaufen daher an Jugendliche unter 16 bzw. 18 Jahren keinen Alkohol und keine Raucherwaren.

Feuerwerk und Grill

Das Abbrennen von Feuerwerk und das Steigenlassen von Himmelslaternen ist auf dem ganzen Areal und den Parkplätzen strengstens verboten. Das Grillieren mit Kleingrills ist auf der Wiese nicht gestattet.

Die ganz grosse Ausnahme

Personen, welche unsere Gäste und den Betrieb durch ihr Verhalten stören, können weggewiesen werden.

ZUGANG ZUR BADI UND DEM SCMT-STEG

Am Empfangsgebäude des Arbeiter:Innen-Strandbades Tennwil befindet sich die Badge- und Schlüsselbox, sowie der Zugang zur Badi mittels den Badges.



Die Schlüsselbox enthält:

7x Badges für den Badi-Eintritt (farbig) und

1x Schlüssel zum Steg des SCMT (mit Schwimmboje)

Stelle unbedingt sicher, dass die 7 Badges und der Schlüssel wieder zurück in der Box sind, wenn du gehst.

BELEGEN DER YACHT


BUG

Die Festmacher werden vom Steg herkommend durch das Padeye geschlauft und dann in den Karabiner eingehängt und der Karabiner gesichert. Bitte bei Auslaufen die Festmacher auf den Steg legen.



HECK

Die Festmacher werden über Kreuz über dem Ruderkopf vom Steg herkommend durch die Heckfestmacherbügel geschlauft und dann in den Karabiner eingehängt und der Karabiner gesichert. Das Landanschlusskabel muss unter dem Festmacher und unter dem Pinnengummi verlaufen und wird an Deck einmal um den Grossschotblock gelegt.




SPRING

Die mOcean ist beidseits mit einer Achterspring gesichert, die über die Steuer- und Backbord-Winsch gelegt wird.



Nicht so, sonst
scheuert die Spring
am Trapezgummi



Die Achterspring muss zwischen den beiden Trapezgummis verlaufen, dass sie nicht scheuert (s. linkes Bild)

Zum Schutz der Ruderanlage beim Einfahren als erstes die Backbord-Achterspring über die Winsch legen.

FENDER

Backbord und steuerbord wir je einen Fender über die Winsch gelegt.

Achtung:

Die Fender beim Ein- und Ausfahren jeweils von der Winsch nehmen und von Hand fendern, da sie sonst bei der Ein- oder Ausfahrt an der engsten Stelle des Platzes hängen bleiben können.

Wichtiger Hinweis!

Verändere die Belegung der Yacht niemals in Eigenregie ohne Absprache mit dem Sailbox Team. Solltest du feststellen, dass mit der Belegung etwas nicht stimmt, dann melde dich unter der Sofort-Hilfe-Nummer (+41 44 500 66 99) bevor du selber Knoten öffnest.